

---

**MANUALE D'USO PIATTAFORMA MEDIA-ODR Aggiornato al 18/07/2024 15:47:40**

# Manuale per gli avvocati

[Deposito istanza](#)

[Registrazione account](#)

## Accesso alla piattaforma

### Registrazione account - Step 1

Visitare la pagina: <https://www.media-odr.it/uds2/mediaodr.html> Clicca "Registrati per depositare"



## Registrazione account - Step 2

Compila tutti i campi. Indicare la propria migliore email e scegliere la password. Poi cliccare su AVANTI

## REGISTRATI COME AVVOCATO

Scegli l'email e la password con cui effettuerai il login.

I dati indicati con \* sono obbligatori

Email\*



Password\*



Almeno 8 caratteri  
Almeno una lettera maiuscola  
Almeno una lettera minuscola  
Almeno un numero  
Almeno un carattere speciale !@#%\*~&\*;

Conferma Password\*



AVANTI




### Registrazione account - Step 3

Compilare tutti i campi con i propri dati personali. Sono tutti obbligatori. Poi cliccare su AVANTI

## REGISTRATI COME AVVOCATO

### Dati personali

I dati indicati con \* sono obbligatori

Nome\*  

Cognome\*  

Codice fiscale\*  

Cellulare\*  

### Registrazione account - Step 4

Compilare tutti i campi con i dati dello studio. Poi cliccare su AVANTI

## REGISTRATI COME AVVOCATO

### Dati aziendali / Studio legale

I dati indicati con \* sono obbligatori

|                          |      |   |
|--------------------------|------|---|
| Ragione sociale*         | ➔ 1  | <input type="text" value="Ragione sociale"/>                                  |
| Telefono                 | ➔ 2  | <input type="text" value="0393456783"/>                                       |
| P. IVA*                  | ➔ 3  | <input type="text" value="Partita IVA"/>                                      |
| Codice SDI               | ➔ 4  | <input type="text" value="Codice SDI"/>                                       |
| PEC*                     | ➔ 5  | <input type="text" value="PEC"/>  |
| Provincia (Sede legale)* | ➔ 6  | <input type="text" value="Seleziona"/>  |
| Comune (Sede legale)*    | ➔ 7  | <input type="text" value="Seleziona"/>  |
| Indirizzo (Sede legale)* | ➔ 8  | <input type="text" value="Indirizzo"/>  |
| CAP (Sede legale)*       | ➔ 9  | <input type="text" value="CAP"/>  |
|                          | ➔ 10 | <input type="button" value="INDIETRO"/> <input type="button" value="AVANTI"/> |

## Registrazione account - Step 5

Prendere visione dell'informativa GDPR e dell'informativa sul servizio FEA -firma elettronica avanzata.

Poi cliccare su AVANTI

## REGISTRATI COME AVVOCATO



### Abbiamo finito

Siamo attenti alla tua privacy

- Il/La sottoscritto/a, avendo preso visione dell'informativa sul trattamento dei dati personali ai sensi del Regolamento (UE) 2016/679 resa disponibile sul sito <http://www.media-odr.it> al seguente [link](#) ACCONSENTE ai sensi e per gli effetti dell'art. 7 e ss. del Regolamento UE 2016/679, al trattamento dei dati personali secondo le modalità e nei limiti di cui all'informativa citata.
- Dichiaro di aver letto l'informativa e di accettare [le condizioni di utilizzo del servizio di FEA](#)

[INDIETRO](#) [AVANTI](#) 

## Registrazione account - Step 6

Controllare la propria posta elettronica. Si sarà ricevuto un'email. Eventualmente controllare nello SPAM



**MediaOdr**

Inserisci nome utente e password per accedere

**Ti sei registrato su Mediaodr Srl. Controlla la tua casella di posta per attivare l'utenza. Se non hai ricevuto nessuna email, contatta l'Organismo di mediazione.**

Email\*

Password\*

[Hai dimenticato la password?](#)  
[Sei nuovo? Ottieni una password](#)

**ACCEDI A MEDIA-ODR**

## Registrazione account - Step 6

Cliccare su **CONFERMA LA TUA EMAIL**





**MediaOdr**

## Per favore, verifica la tua email

per attivare il tuo account su Mediaodr Srl, clicca sul pulsante sottostante:



**Conferma la tua email**

### Registrazione account - Step 7

Dopo aver confermato la mail, effettuare il login con l'email e la password prescelte.



**MediaOdr**

Inserisci nome utente e password per accedere

**Il tuo account è attivo. Ora puoi effettuare il login.**

Email\*

Password\*

[Hai dimenticato la password?](#)

[Sei nuovo? Ottieni una password](#)

**ACCEDI A MEDIA-ODR**

## Registrazione account - Step 8







Ora è necessario caricare i documenti richiesti per l'autorizzazione al deposito. Iniziare con la carta d'identità. Cliccare sul pulsante > CARICA DOCUMENTO

**DOCUMENTI** Mediaodr Srl > Dashboard > VISUALIZZA DOCUMENTI

Non sei stato ancora autorizzato al deposito di istanze. Attendi la verifica dei documenti da parte della segreteria.

Devi inviare dei documenti.

CRITERI:

| FIRMA   | DOWNLOAD  | A CARICO DI       | ISTANZA | TIPO                      | INSERITO DA | DATA UPLOAD |
|---|---|-------------------|---------|---------------------------|-------------|-------------|
|   |  | Avv. Neo Morpheus |         | Documento d'identità      |             |             |
|   |  | Avv. Neo Morpheus |         | Tesserino Ordine Avvocati |             |             |

## Registrazione account - Step 9

Compilare tutti i campi. Cliccare sul pulsante CARICA DOCUMENTO

**Riservato\* (visibile solo al mediatore)**

**Si**

**Tipo di documento\***

Documento d'identità

**Tipo di documento di identità\***

Carta d'identità

**Numero documento\***

CA000007

**Emesso da\***

Comune di Milano

**Data di scadenza del documento\***

31/12/2035

**Relativo a\***

In caso di verbale, selezionare account segreteria o mediatore

Morpheus, Neo (Avv. Neo Morpheus) (11084)

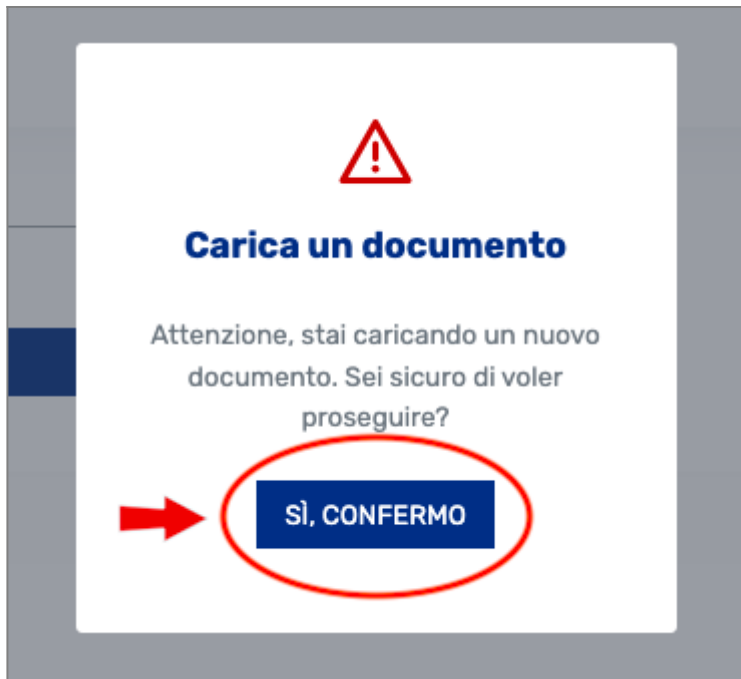
**File (\*.jpeg, \*.jpg, \*.pdf, \*.png, \*.eml) \***

Scegli file Documento Mancante.pdf

**CARICA DOCUMENTO**

## Registrazione account - Step 10

Dare conferma del caricamento



## Registrazione account - Step 11

Se l'operazione è andata a buon fine, compare un messaggio di conferma. Ripetere l'operazione col tesserino avvocati.

## DOCUMENTI

Mediaodr Srl > Dashboard > VISUALIZZA DOCUMENTI

Non sei stato ancora autorizzato al deposito di istanze. Attendi la verifica dei documenti da parte della segreteria.

Hai caricato il documento.

| FIRMA | DOWNLOAD | A CARICO DI       | ISTANZA           | TIPO                                       | INSERITO DA       | DATA UPLOAD |
|-------|----------|-------------------|-------------------|--|-------------------|-------------|
|       |          |                   | Avv. Neo Morpheus | Carta d'identità n° CA000007<br>31/12/2035 | Avv. Neo Morpheus | 00/00/0000  |
|       |          | Avv. Neo Morpheus |                   | Tesserino Ordine Avvocati                  |                   |             |

## Registrazione account - Step 12

Se l'operazione è andata a buon fine, compare un messaggio di conferma. Attendere che la segreteria controlli i documenti e autorizzi al deposito. Si riceverà un'email quando si verrà autorizzati.



## Sei autorizzato al deposito di istanze

Buongiorno **Avv. Neo Morpheus**,  
il tuo account su MediaODR è attivo.

La piattaforma MediaODR ti consente di gestire tutto il procedimento di mediazione online.

Le credenziali sono strettamente personali e non cedibili ad alcuno nella conoscenza o nell'uso.

Per depositare l'istanza di mediazione fai il [login](#) e clicca su **DEPOSITA UN'ISTANZA**

Compila il form in tutte le sue parti.