

MediaODR

Tel 0350800136

Mail support@media-odr.it

PEC mediaodr@pec.it

Web http://www.media-odr.it



MANUALE D'USO PIATTAFORMA MEDIA-ODR Aggiornato al 18/07/2024 10:13:12

Per richieste di assistenza: Aprire un ticket su <https://www.mediaodr.com/supporto/open.php>

Procedura di adesione

Procedura di adesione - Step 1

E' possibile aderire alla procedura di mediazione direttamente online. Nella lettera di convocazione alla procedura di mediazione sono indicati il LINK e il CODICE DI ADESIONE. Accedere al link indicato sulla convocazione. Attenzione! Il link potrebbe variare. Usare quello indicato sulla lettera di convocazione.



E' possibile aderire e consultare l'istanza depositata accedendo all'area a Voi riservata e dedicata alla consultazione sul sito:

<https://www.media-odr.it/uds2/adesione.html>

inserendo il codice:

C6GX51VU

The screenshot shows a white notification box with an orange border. On the left is an orange vertical bar with a white thumbs-up icon. The text is in black. The URL and code are highlighted with red boxes, and red arrows point to them from the right.

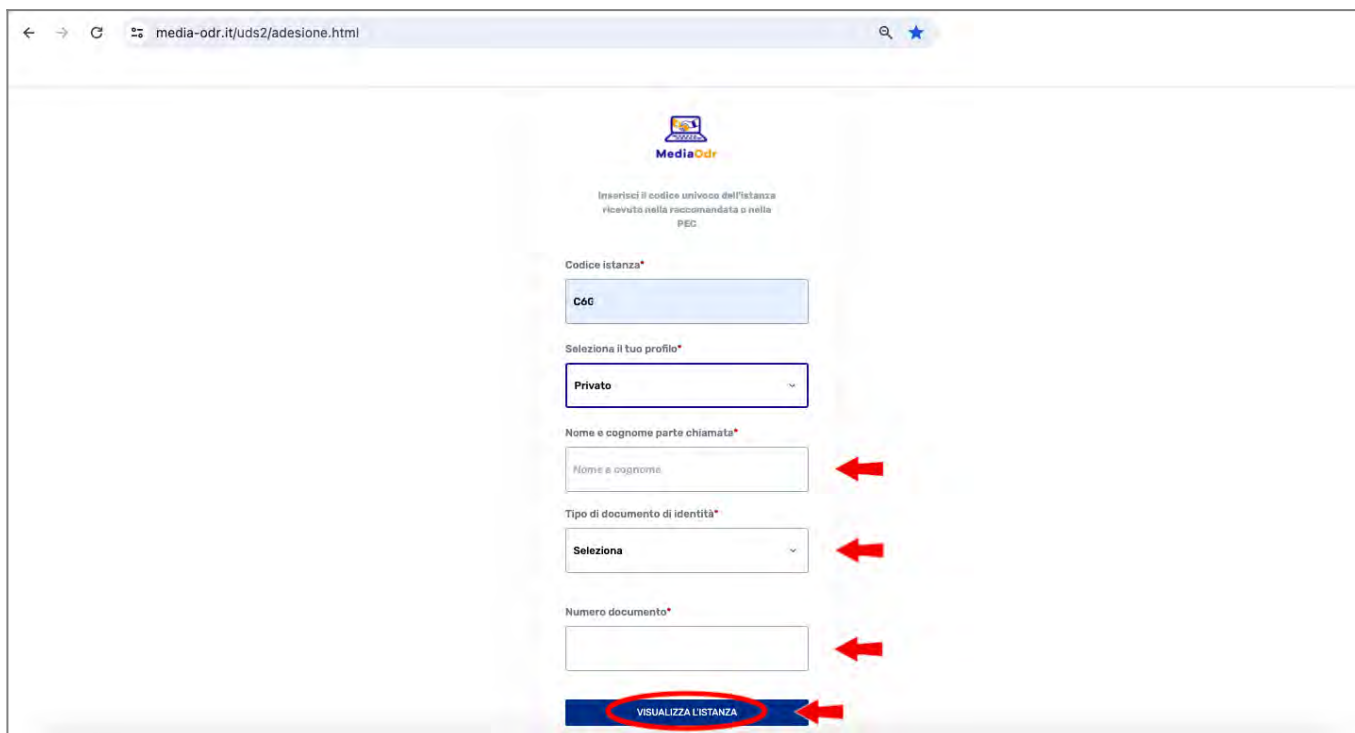


Procedura di adesione - Step 2

Inserire il codice istanza selezionare il profilo (privato/azienda) inserire nome e cognome (oppure PIVA in caso di azienda). Cliccare su ADERISCI ALL'ISTANZA

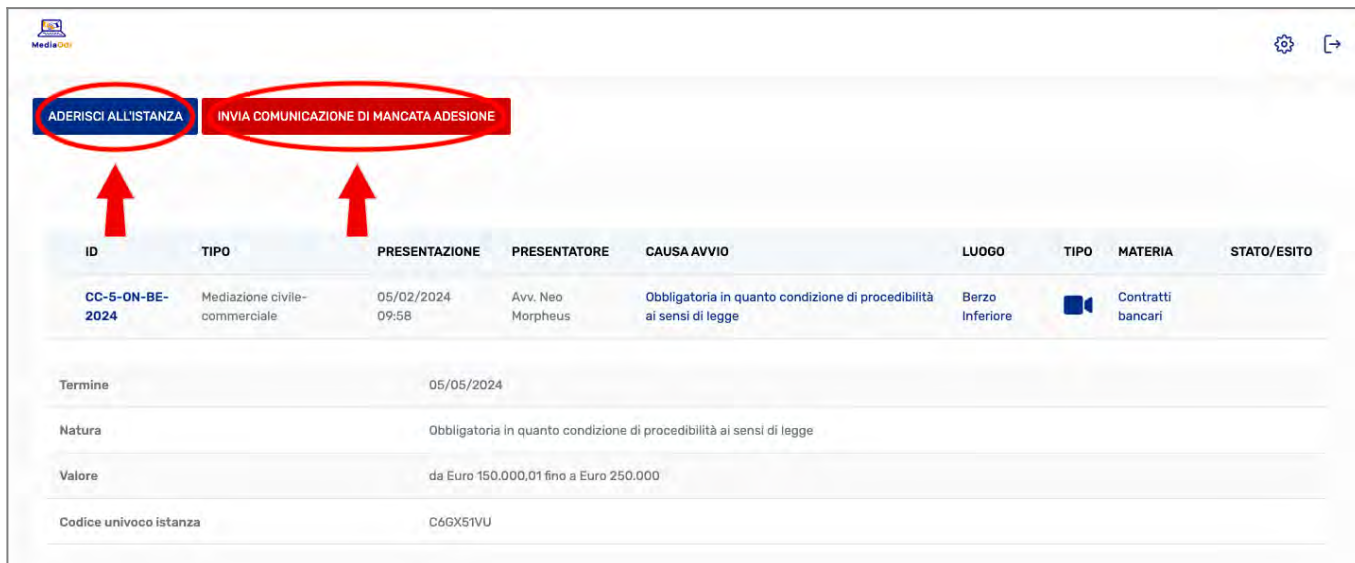
Procedura di adesione - Step 3


Cliccare su VISUALIZZA ISTANZA per visualizzare tutti i dati relativi all'istanza cui si è chiamati. Sarà possibile visualizzare l'istanza e i documenti allegati alla stessa.



Procedura di adesione - Step 4

Dopo aver visualizzato l'istanza, se si ha intenzione di aderire alla procedura procedere cliccando su **ADERISCI ALL'ISTANZA**, in alternativa **"INVIA COMUNICAZIONE DI MANCATA ADESIONE"**



ID	TIPO	PRESENTAZIONE	PRESENTATORE	CAUSA AVVIO	LUOGO	TIPO	MATERIA	STATO/ESITO
CC-5-ON-BE-2024	Mediazione civile-commerciale	05/02/2024 09:58	Avv. Neo Morpheus	Obbligatoria in quanto condizione di procedibilità ai sensi di legge	Berzo Inferiore		Contratti bancari	
Termine		05/05/2024						
Natura				Obbligatoria in quanto condizione di procedibilità ai sensi di legge				
Valore				da Euro 150.000,01 fino a Euro 250.000				
Codice univoco istanza				C6GX51VU				

Procedura di adesione - Step 5

In caso di adesione, completare la creazione del proprio account inserendo i dati o modificandoli se necessario. Cliccare su PROSEGUI



MODIFICA PROFILO E ADERISCI ALL'ISTANZA

Mediaodr Srl | Dashboard

1 Modifica profilo 2 Nomina del difensore 3 Esposizione sommaria dei fatti/eventuale domanda riconvenzionale 4 Pagamento 5 Documenti 6 Invio adesione 7 Carica i documenti

I dati indicati con * sono obbligatori

Tipo utente* Azienda

Nome rapp. legale* Legale Rappresentante

Cognome rapp. legale* Pro Tempore

Codice fiscale CR

Procedura di adesione - Step 6

Inserire il codice fiscale del difensore che si vuole nominare. Assicurarsi prima di avere i dati del difensore, compresa la sua email, Partita IVA, indirizzo etc.

NOMINA DEL DIFENSORE

Mediaodr Srl | Dashboard | NOMINA DEL DIFENSORE

1 Modifica profilo 2 **Nomina del difensore** 3 Esposizione sommaria dei fatti/eventuale domanda riconvenzionale 4 Pagamento 5 Documenti 6 Invio adesione 7 Carica i documenti

L'istanza ha natura obbligatoria, devi nominare un difensore

Codice fiscale del difensore* Codice fiscale del difensore 1 ←

NOMINA UN DIFENSORE 2 ←

MediaODR

Tel 0350800136

Mail support@media-odr.it

PEC mediaodr@pec.it

Web http://www.media-odr.it



Procedura di adesione - Step 7

Compilare i campi con i dati richiesti e cliccare "NOMINA QUESTO AVVOCATO"



NOMINA UN AVVOCATO

Mediaodr Srl | Dashboard

Dati di accesso

I dati indicati con * sono obbligatori

Email*	avv @m .it	←
Nome*	Trinity	←
Cognome*	Moss	←
Codice fiscale*	TRMSS68L42H777K	←
Cellulare*		←
Ragione sociale*	Avv. Trinity Moss	←
Telefono	0593456783	←
P. IVA*	0000000079	←
Codice SDI	Codice SDI	←
PEC*	avv @mj .xx	←
Provincia *	Milano	←
Comune *	Milano	←
Indirizzo *	Viale Molise 33	←
CAP *	22137	←

NOMINA QUESTO AVVOCATO ←

2024 911428264 211714 04495026161
Via Nullo 6 - 24128 Bergamo (BG)
Organismo di Mediazione iscritto al n. xxx del R.O.M. presso il Ministero della Giustizia - Organismo ADR iscritto presso l'AEEGSI - Autorità per l'Energia Elettrica il Gas ed il Sistema Idrico
Mtps://www.media-odr.it/udr2/test.html

Secure with PayPal YouTube

Mediaodr Srl è un'azienda a partecipazione paritetica di Mediaodr Srl e Mediaodr Srl. Società a partecipazione paritetica. Società a partecipazione paritetica. Società a partecipazione paritetica. Società a partecipazione paritetica.

Procedura di adesione - Step 8

Procedere all'esposizione sommaria dei fatti e, eventualmente, indicare il valore della domanda riconvenzionale e cliccare "AVANTI"



ESPOSIZIONE SOMMARIA DEI FATTI/EVENTUALE DOMANDA RICONVENZIONALE

Mediaodr Srl · Dashboard · FATTURAZIONE E DOCUMENTI

1 Modifica profilo 2 Nomina del difensore 3 **Esposizione sommaria dei fatti/eventuale domanda riconvenzionale** 4 Pagamento 5 Documenti 6 Invio adesione 7 Carica i documenti

Il tuo difensore è: Avv. Agente Smith

Esposizione sommaria dei fatti*

Esponi in maniera chiara e concisa i fatti relativi all'istanza

Esposizione sommaria dei fatti

Valore della domanda riconvenzionale

es. 5000

AVANTI

Procedura di adesione - Step 9

Procedere con il pagamento delle spese: il sistema in automatico propone quanto dovuto



The screenshot shows the 'PAGAMENTO' step of a 7-step process. The steps are: 1. Modifica profilo, 2. Nomina del difensore, 3. Esposizione sommaria dei fatti/eventuale domanda riconvenzionale, 4. **Pagamento**, 5. Documenti, 6. Invio adesione, 7. Carica i documenti. The 'Pagamento' step is highlighted. Below the progress bar, there are two input fields: 'Importo da versare*' with the value '273,28' and 'Fatturare a*' with a dropdown menu showing 'Seleziona'. Both fields have red arrows pointing to them. Below the input fields are three payment options: 'PAGA CON BONIFICO BANCARIO', 'PayPal', and 'Carta di debito o credito'. The PayPal logo is visible at the bottom of the third option.

Procedura di adesione - Step 10

Selezionare a chi fatturare le spese



PAGAMENTO

Mediaodr Srl | Dashboard | FATTURAZIONE E DOCUMENTI

1 Modifica profilo | 2 Nomina del difensore | 3 Esposizione sommaria dei fatti/eventuale domanda riconvenzionale | **4 Pagamento** | 5 Documenti | 6 Invio adesione | 7 Carica i documenti

Importo da versare*

273.28

Fatturare a*

✓ Seleziona
Fatturare a: Legale Rappresentante Pro Tempore (00000000075)
Ho un patrocinio gratuito. (Sarà necessario allegare la documentazione)

PAGA CON BONIFICO BANCARIO

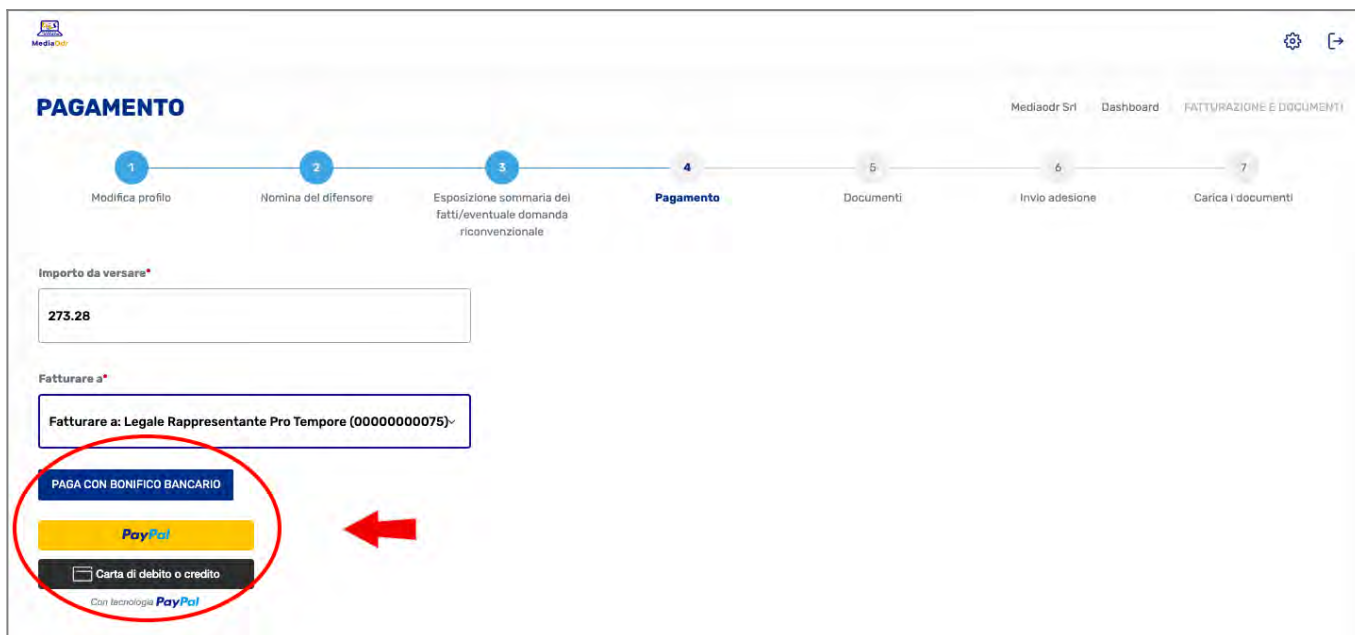
PayPal

Carta di debito o credito

Con tecnologia PayPal

Procedura di adesione - Step 11

Selezionare il metodo di pagamento

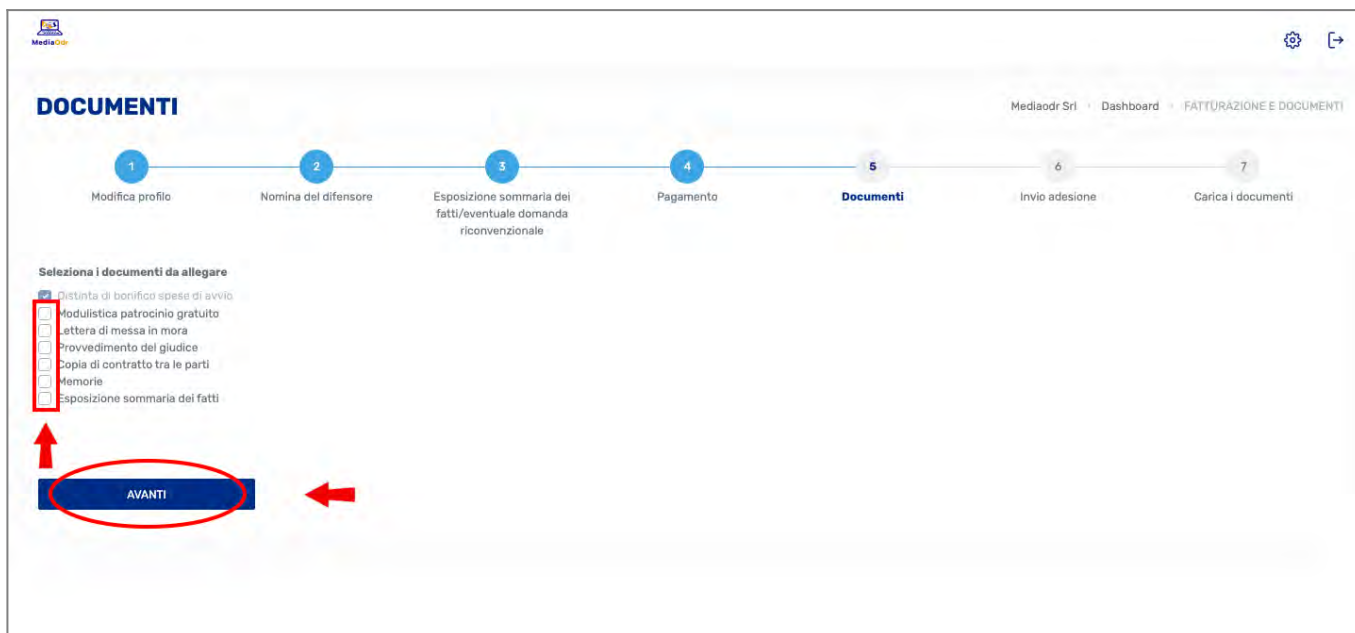


The screenshot shows the 'PAGAMENTO' (Payment) step in a 7-step process. The steps are: 1. Modifica profilo, 2. Nomina del difensore, 3. Esposizione sommaria dei fatti/eventuale domanda ricanvenzionale, 4. **Pagamento**, 5. Documenti, 6. Invio adesione, 7. Carica i documenti. The 'Pagamento' step is highlighted. Below the progress bar, there is a form with the following fields:

- Importo da versare*: 273,28
- Fatturare a*: Fatturare a: Legale Rappresentante Pro Tempore (0000000075)▼
- Payment options: PAGA CON BONIFICO BANCARIO, PayPal, Carta di debito o credito. The 'PAGA CON BONIFICO BANCARIO' option is circled in red, and a red arrow points to it.

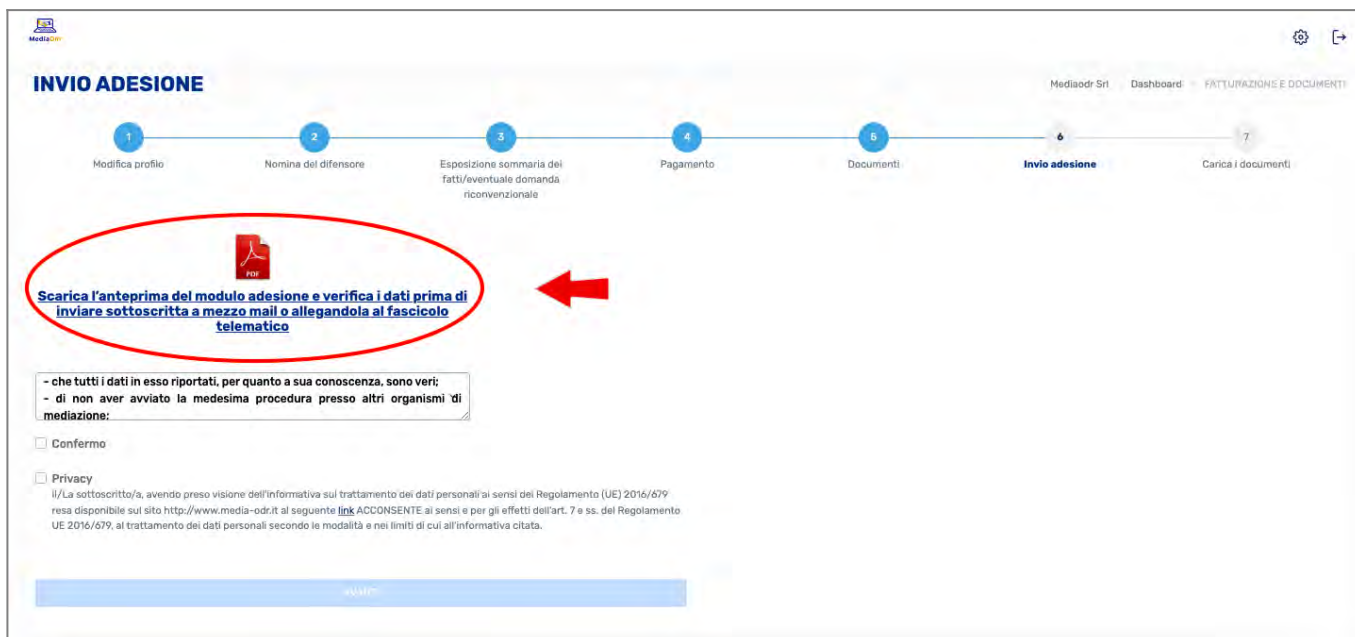
Procedura di adesione - Step 12

Selezionare i documenti che verranno caricati



Procedura di adesione - Step 13

Scaricare il modulo di adesione prodotto dal sistema



INVIO ADESIONE

Mediaodr Srl | Dashboard | FATTURAZIONE E DOCUMENTI

- 1 Modifica profilo
- 2 Nomina del difensore
- 3 Esposizione sommaria dei fatti/eventuale domanda riconvenzionale
- 4 Pagamento
- 5 Documenti
- 6 **Invio adesione**
- 7 Carica i documenti

Scarica l'anteprima del modulo adesione e verifica i dati prima di inviare sottoscritto a mezzo mail o allegandola al fascicolo telematico

- che tutti i dati in esso riportati, per quanto a sua conoscenza, sono veri;
- di non aver avviato la medesima procedura presso altri organismi di mediazione:

Confermo

Privacy

Il/La sottoscritto/a, avendo preso visione dell'informativa sul trattamento dei dati personali ai sensi del Regolamento (UE) 2016/679 resa disponibile sul sito <http://www.media-odr.it> al seguente [link](#) ACCONSENTE ai sensi e per gli effetti dell'art. 7 e ss. del Regolamento UE 2016/679, al trattamento dei dati personali secondo le modalità e nei limiti di cui all'informativa citata.

[vai avanti](#)

Procedura di adesione - Step 14

Verificare il modulo prodotto

Mediaodr Srl
Tel 0350800136
Mail support@mediaodr.it
PEC mediaodr@pec.it
Web http://www.mediaodr.it



Alla segreteria di Mediaodr Srl

Da presentare presso la sede Via Nullo 6 24128 Bergamo oppure inviare per email a mediaodr@pec.it
o fax al n°

Essendo stato chiamato alla procedura di mediazione n° **CC-5-ON-BE-2024** presso la sede Mediaodr Srl dalla sotto riportata parte istante, il sottoscritto:

PERSONA GIURIDICA

Denominazione: Banca Di Zion **P. IVA:** 00000000075 **Sede legale:** Milano (MI) Piazza San Babila 20122 **Cell.:** 3493778695 **E-mail:** parte3@media-odr.it **PEC:** bancazion@zpec.it

DIFENSORE

Nominativo: Sig. Agente Smith **Studio:** Avv. Agente Smith **P. IVA:** 00000000091 **Indirizzo:** Piazza Cavour, 16 Como CO **Tel.:** 3493778695 **E-mail:** avvocato2@media-odr.it **PEC:** as@pec.it

Dichiara di aderire alla procedura di mediazione finalizzata alla conciliazione nei confronti di:

PARTE ISTANTE

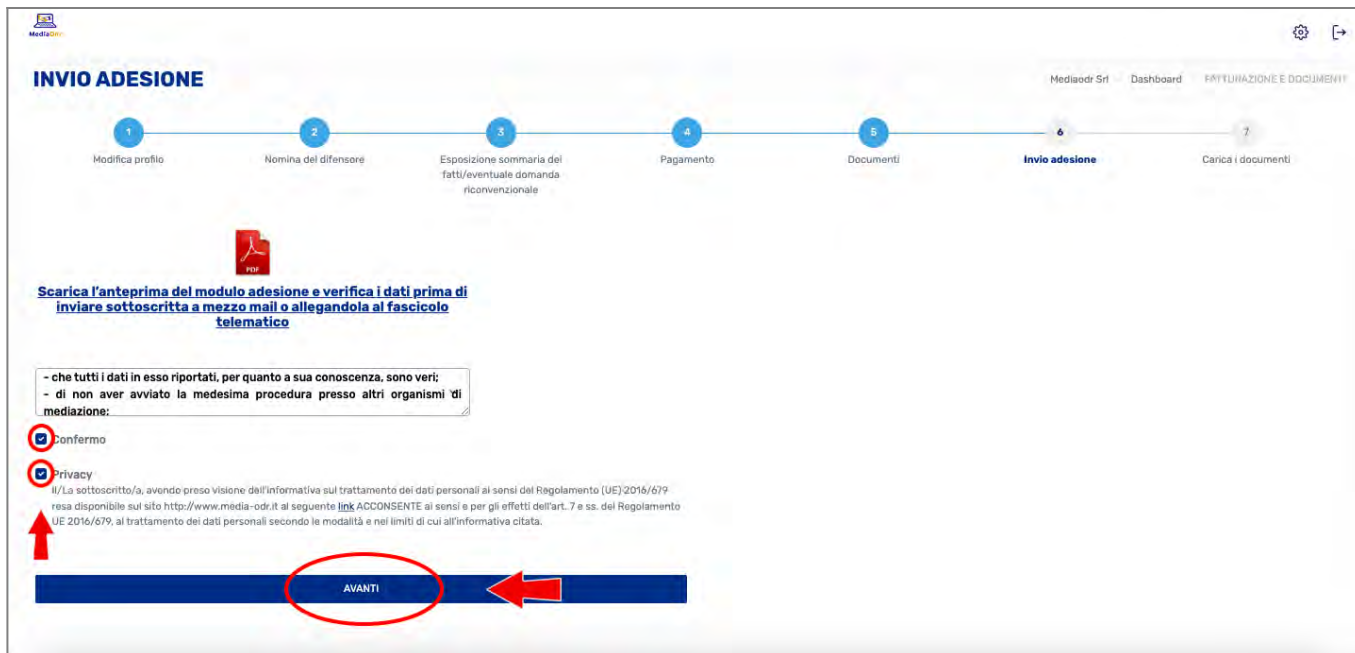
Natura giuridica: Privato **Nominativo:** Parte Uno **C.F.:** PRTUNO65L23K777C **Comune:** Milano **Prov.:** MI **CAP:** 20122 **Indirizzo:** Via Delle Ginestre 32 **E-mail:** parte1@media-odr.it

Milano, 05/02/2024

[1]-Firma _____

Procedura di adesione - Step 15

Confermare e cliccare “AVANTI”



INVIO ADESIONE

Mediaodr Srl | Dashboard | ATTIVAZIONE E DOCUMENTI

1 Modifica profilo | 2 Nomina del difensore | 3 Esposizione sommaria dei fatti/eventuale domanda riconvenzionale | 4 Pagamento | 5 Documenti | 6 **Invio adesione** | 7 Carica i documenti

Scarica l'anteprima del modulo adesione e verifica i dati prima di inviare sottoscritta a mezzo mail o allegandola al fascicolo telematico

- che tutti i dati in esso riportati, per quanto a sua conoscenza, sono veri;
- di non aver avviato la medesima procedura presso altri organismi di mediazione:

Confermo

Privacy

Il/Lo sottoscritto/a, avendo preso visione dell'informativa sul trattamento dei dati personali ai sensi del Regolamento (UE) 2016/679 resa disponibile sul sito <http://www.media-odr.it> al seguente link ACCONSENTE ai sensi e per gli effetti dell'art. 7 e ss. del Regolamento UE 2016/679, al trattamento dei dati personali secondo le modalità e nei limiti di cui all'informativa citata.

AVANTI

Procedura di adesione - Step 16

Riepilogo documenti da caricare all'accesso



DOCUMENTI Mediaodr Srl Dashboard VISUALIZZA DOCUMENTI

L'adesione è stata correttamente inoltrata. Ora puoi allegare e firmare i documenti richiesti. Effettua il login dal link che hai ricevuto via email per partecipare agli incontri.

- 1 Modifica profilo
- 2 Nomina del difensore
- 3 Esposizione sommaria dei fatti/eventuale domanda riconvenzionale
- 4 Pagamento
- 5 Documenti
- 6 Invio adesione
- 7 **Carica i documenti**

CRITERI:

DOWNLOAD	A CARICO DI	ISTANZA	TIPO	INSERITO DA	DATA UPLOAD
	Banca Di Zion,	CC-5-0N-BE-2024	Delega all'avvocato		
	Banca Di Zion,	CC-5-0N-BE-2024	Distinta di bonifico		